



ECナビケータイアプリの設定方法

提供元
株式会社ECナビ
株式会社インフォニックス

目次

- ECナビケータイアプリの機能…………… P.2
- ECナビケータイアプリの設定方法…………… P.3 ～ P.8
 - 1. 携帯電話端末情報登録…………… P.3
 - 2. <ECN> メインアプリ・コンテンツ設定… P.4 ～ P.7
 - 3. 一発起動設定…………… P.8
- <ECN> メインアプリの起動方法…………… P.8

ECナビケータイアプリの機能

「ECナビケータイアプリ (<ECN> メインアプリ)」とは、ECナビケータイ限定でお使いいただける、オリジナルのアプリです。

<ECN> メインアプリからのみアクセスできる、ECナビケータイ会員限定のおトクな抽選「デイリーチャレンジ」(毎日開催!)にご応募いただける他、ECナビのサービスを快適にお使いいただける機能が搭載されています。

※ECナビケータイ以外の端末では<ECN> お客様サポートへログインできません。故障修理時にお貸出す代用機ではECナビケータイアプリはご利用いただけません。



<ECN> メインアプリ

ECナビケータイアプリの設定方法

※画面表示の内容について、実際の画面と異なる場合があります。あらかじめご了承ください。

1. 携帯電話端末情報登録

「はじめにお読みください」表面の手順に従って携帯電話が開通していることをご確認ください。ご確認くださいましたら、下記URLの「<ECN> お客様サポート」サイトの携帯電話端末情報登録画面より以下の情報を登録してください。携帯電話端末情報登録が完了いたしますと、次回から「<ECN> お客様サポート」サイトへログインする際にIDやパスワードが不要となる他、ECナビケータイアプリの情報更新が可能になります。



<ECN> お客様サポート 携帯版へのアクセス

<https://scop.selectmobile.jp/ecn/scp/>

携帯電話端末情報登録	
お客様ID	<input type="text"/>
携帯電話番号	<input type="text"/>
暗証番号	<input type="text"/>

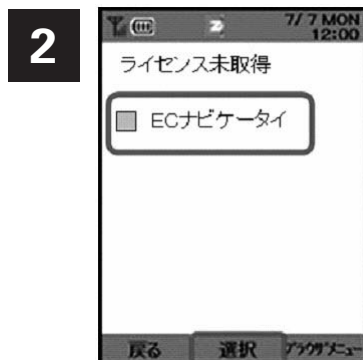
- お客様ID：お申込み完了時にメールでご案内したお客様ID
- 携帯電話番号：ECナビケータイの電話番号
- 暗証番号：お申込み時にご入力いただいた半角数字4桁の暗証番号

2. <ECN> メインアプリ・コンテンツ設定 1～8

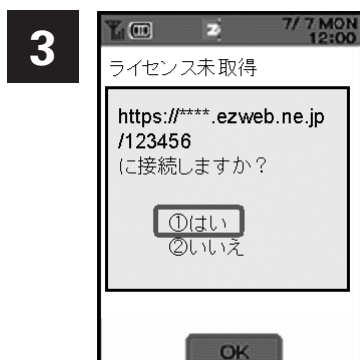
下記の手順で<ECN> メインアプリのコンテンツ設定を行ってください。



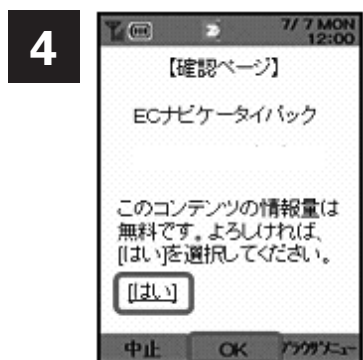
待受け画面からセンターキーを押し、メインメニュー画面を表示してください。メインメニューからデータフォルダにアクセスし、「ライセンス未取得フォルダ」を選択します。



「ECナビケータイ」を選択します。

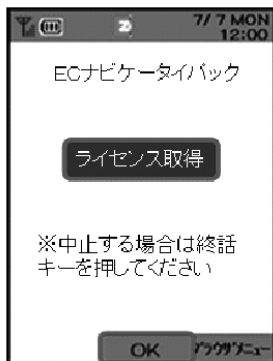


「はい」を選択します。




「はい」を選択します。

5




「ライセンス取得」を選択して「OK」を押します。

6




データ保存中になりますので、しばらくお待ちください。

7



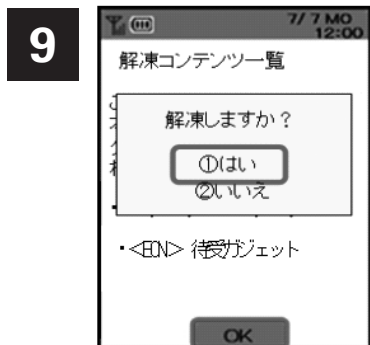
保存完了しましたら「OK」を押します。

8

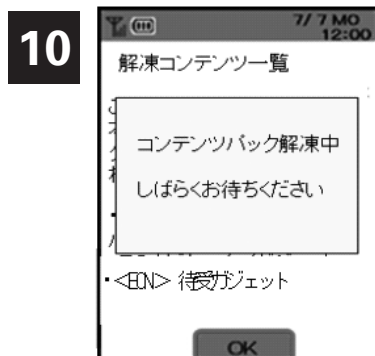


解凍コンテンツ一覧画面になりましたら「OK」を押します。

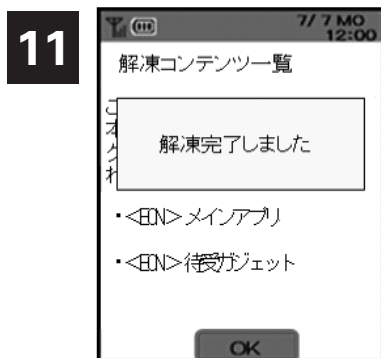
2. <ECN> メインアプリ・コンテンツ設定 9～15



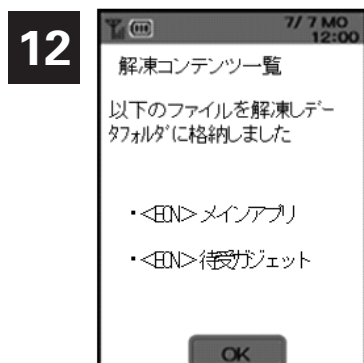
「はい」を選択して「OK」を押します。



コンテンツパック解凍中になりますので、しばらくお待ちください。

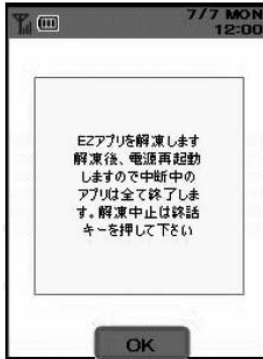


解凍完了画面が出ますので、「OK」を押します。



もう一度「OK」を押します。

13



携帯電話が自動的に再起動します。

14



EZアプリ解凍中です。しばらくお待ちください。

15



EZアプリの解凍が完了しました。以上でECナビケータイアプリの設定は完了です。「OK」を押します。

3. 一発起動設定

待受け画面で「アプリボタン」を長押しするだけで「<ECN>メインアプリ」が起動する便利な設定です。

- 1 待受け画面でアプリボタンを押してください。
- 2 左右ボタンで「ECナビケータイアプリ」を選択してください。
- 3 メニューから「一発起動に設定」を選び、「OK」を押す。

<ECN> メインアプリの起動方法

- 一発起動設定をしている場合
…待受け画面で「アプリボタン」を長押ししてください。
- 一発起動設定をOFFにしている場合
…アプリメニューより選択。

お問い合わせ窓口

【<ECN> お客様センター】

フリーダイヤル 0120-725-068

FAX 0120-725-069

詳細については

ECナビケータイサイトをご覧ください。

<http://ecnavi.selectmobile.jp>

【パソコンからのお問い合わせ】

<http://ecnavi.selectmobile.jp/support/index.html>

●ご注意ください

<ECN> お客様センターはauお客さまセンターとは別の窓口となりますので、auお客さまセンターへECナビケータイについてお問い合わせいただくことはできません。

※ <ECN> メインアプリは予告なく変更することがあります。